

관내 안내

車両 ROLLING STOCK  
ステーション STATION



S 015 본관 1F S 050 본관 2F

시대가 탄생시킨 차량들  
철도 차량들의 기억을 거슬러 올라가, 당시 모습을 피부로 느낄 수 있는 전시실입니다. 1층에서는 36량의 실제 차량을 전시하고, 2층에는 철도 차량의 변천을 차량 모형을 중심으로 소개합니다.

科学 SCIENCE  
ステーション STATION



N 095 본관 2F N 095 본관 3F

철도의 원리와 메커니즘이란?  
전시 장치를 사용한 체험과 실험을 통해 철도와 관련된 신기한 점을 발견하여 과학의 관점에서 해명합니다.

仕事 JOB  
ステーション STATION



S 225 남관 1F S 245 남관 2F

철도의 안전을 담당하는 업무에 도전  
'철도 전문가'가 업무를 담당하는 모습이나 각 업무의 연관성을 배우고 체험하는 전시실입니다.

未来 FUTURE  
ステーション STATION



S 220 남관 2F

미래의 철도를 모두 함께 생각해보자  
미래의 철도를 모두 함께 생각하는 창조형 전시실. 자신의 분신인 아바타를 만들어서 미래의 철도 세계로 출발하자.

歴史 HISTORY  
ステーション STATION



S 235 남관 3F

일본의 철도 기술의 발전을 거슬러 올라간다  
일본에 철도가 탄생한 지 약 150년. 철도맨들이 흘린 땀과 눈물로 이룩한 발전 과정을 실물 자료와 사진으로 정중하게 해설합니다.

철도 디오라마 본관 2F S 035

폭 약 23m×깊이 약 10m의 일본 최대급 철도 디오라마. 해설 프로그램의 스케줄을 현장에서 확인하십시오.

시간 10:55-16:00



키즈 플라자 본관 1F N 090

철도를 모티브로 친근감을 느껴면서 배울 수 있는 놀이의 전당. 어린이와 함께 찾아도 안심하고 즐길 수 있습니다.



뱃파쿠 시어터 (무료) 본관 2F N 060

뒤어나오는 입체 영상으로 철도 차량의 매력과 박력을 체험할 수 있는 어뮤즈먼트 시어터입니다.

집수 현장에서 개관 시부터 예약 접수  
시간 10:30-16:00

라이브러리 본관 2F N 030

철도를 중심으로 교통 관계 각 분야의 서적, 잡지와 시각표의 백 넘버 등을 갖추고 있습니다.

시간 11:00-16:00 (전화로 예약해 주십시오.)

뱃파쿠 홀 북관 N 255

영화나 이벤트 등 다용도로 사용되는 대규모 홀. 실시 중인 프로그램은 현장에서 확인하십시오.

시간 개관-16:30

식사

뷰 레스토랑 남관 4F S 235

달리는 신칸센을 바라보면서 가볍게 이용할 수 있는 레스토랑입니다.

시간 평일 11:00-(LO16:30) 토요일 및 휴일 10:30-(LO16:30)



키즈 카페 본관 1F N 110

햄버거와 소프트 아이스크림 등 간단하게 먹을 수 있는 음식이 충실한 카페 레스토랑입니다.

시간 개관-(LO16:30)



철도 문화 갤러리 본관 2F S 015

철도에서 파생된 '단어', '회화', '영화', '음악', '음식'을 통해 철도와 문화의 연관성을 소개합니다.



시물레이터 홀 남관 2F S 245

205개,235개, 211개, E233계 전동차의 모의 운전 체험을 할 수 있습니다.

집수 'The Railway Museum raffle App' 으로 추첨(토요일 및 휴일)  
시간 10:30-16:30



뱃파쿠 시어터 (무료) 본관 2F N 060

뒤어나오는 입체 영상으로 철도 차량의 매력과 박력을 체험할 수 있는 어뮤즈먼트 시어터입니다.

집수 현장에서 개관 시부터 예약 접수  
시간 10:30-16:00

컬렉션 갤러리 본관 2F N 075

초대 철도박물관이 개관한 이후 약 100년간, 수집한 자료 일부를 전시하고 있습니다.

키즈 라이브러리 북관 N 250

초등학교생까지의 어린이를 대상으로 한 그림책과 철도 관련 서적을 모아놓은 도서 공간입니다.

시간 개관-16:30

트레인 레스토랑 일본식당 본관 2F S 135

식당차를 주제로 한 레스토랑. 가능한 분위기에서 조금은 고급스러운 식사를 맛볼 수 있습니다.

시간 평일 11:00-(LO16:30) 토요일 및 휴일 10:30-(LO16:30)



역도시락 가게 N 040 S 170

일본의 철도가 키워온 음식문화인 에키벤(역에서 파는 도시락)을 즐길 수 있습니다.

시간 평일 11:00-15:00\* \*에키베나(북쪽)에서 판매. 토요일 및 휴일 10:30-15:00



이용 안내

개관 시간 10:00-17:00 (입관은 16:30까지)  
휴관일 매주 화요일과 연말연시

※학교의 장기 휴가, 골든 위크, 공휴일인 화요일은 개관합니다.  
※자세한 내용은 공식 홈페이지를 참조해 주시기 바랍니다.



홈페이지

입관요금

구분	일반	초중고생	유아 (3세 이상 미취학 어린이)
예매 요금 (전날까지)	1,600 엔	600 엔	300 엔
당일 요금 <sup>*1</sup>	1,500 엔	500 엔	200 엔
단체 (20명 이상) <sup>*2</sup>	1,200 엔	400 엔	160 엔
장애할인 <sup>*3</sup>	800 엔	310 엔	150 엔

- \*1 철도박물관 홈페이지, 세븐일레븐, 로손, 미니ストップ의 전포에서 사전에 입관권을 구입하실 수 있습니다.
- \*2 체험 예약 첨부 입장권에 대해서 미니 운전 열차, E5 시물레이터, D51 시물레이터, 차량 시물레이터 체험 예약 부입관권을 세븐일레븐에서 판매하고 있습니다. (7일 전부터 전날까지 매수 한정)
- \*3 유류 입관자 20명 이상을 「단체」로 하셨습니다.
- \*3 신체장애인 수첩, 정신장애인 보건복지수첩, 요육수첩(사망수첩, 녹색수첩), 피폭자 건강수첩, 전상병자수첩, 장애복지서비스 이용을 위한 각종 수급자증을 가지고 본인 및 개호자 1명까지 입관 요금이 할인됩니다.

연간 여권 정보

	일반	초중고생	유아 (3세 이상 미취학 어린이)
수수료	6,200 엔	2,500 엔	1,000 엔

평일 애프터는 패스 정보

	일반	초중고생	유아 (3세 이상 미취학 어린이)
수수료	4,800 엔	2,000 엔	800 엔

- IF 현관 카운터에서 유모차(A형), 휠체어를 대여합니다.
- 물품보관함(유료)을 이용하실 수 있습니다.
- 무료 무선 LAN(Wi-Fi)을 다음 구역에서 이용할 수 있습니다. 본관1F 현관 홀/본관3F 신칸센 라운지/남관 전 구역 SSID:RAILWAY\_MUSEUM\_Wi-Fi
- 자원 봉사 가이드 투어 (무료) 노란색 유니폼을 입은 자원봉사자가 전시 차량에 대해 해설해 드립니다. 본관 1F 차량 스테이션 입구에서 시작됩니다. ※참가 인원에 제한이 있습니다.

- 물품보관함(유료)을 이용하실 수 있습니다. 철도박물관 폐관 후 안내 전세 서비스도 가능합니다. 자세한 것은 당관 홈페이지를 확인해 주십시오.

철도박물관 앱으로 뱃파쿠를 더욱 즐겁게

이용 시 주의사항

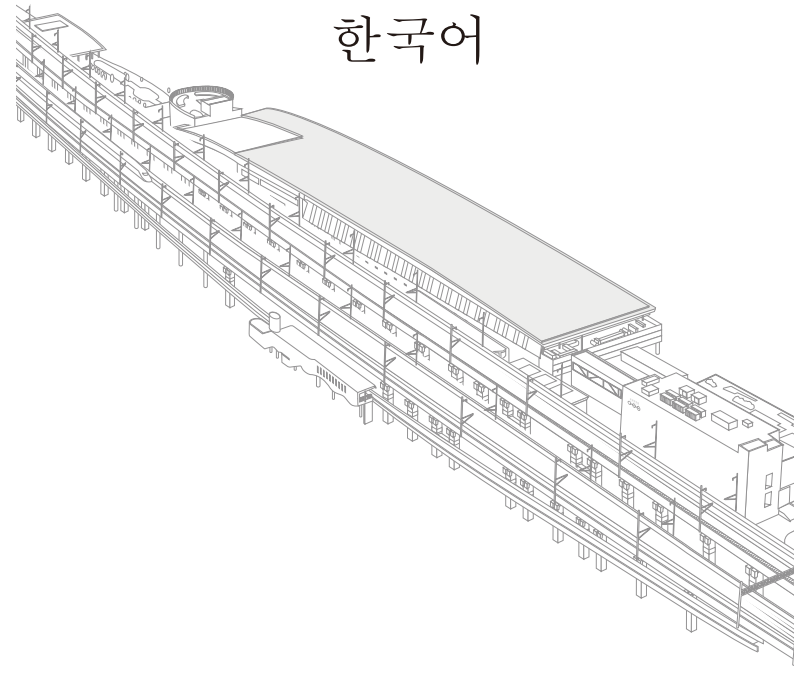
- 음식을 먹거나 흡연하는 경우는 지정된 장소를 이용하시기 바랍니다.
- 술은 일부 음식점에서만 마실 수 있습니다.
- 애완동물 등의 동반은 금지되어 있습니다.보조견(시각장애인 안내견, 도우미견, 청각장애인 도우미견)의 동반은 가능합니다.
- 허가를 받지 않은 광고, 선전, 물품 판매 등의 행위는 금지되어 있습니다.
- 사진 또는 비디오 촬영은 개인적으로 사용하는 경우에만 가능합니다. 단, 촬영이 금지되는 전시(특별전시, 기획전시 등)가 있습니다.
- 삼각대, 일각대, 셀카봉 등은 사용하지 않습니다.
- 전시물 등 시설의 훼손, 중지로 인한 입장료 환불은 하지 않습니다.
- 박물관 안에서 부상이나 도난을 당한 경우, 본 박물관은 일체 책임을 지지 않습니다.
- 관내에서 뛰거나 큰 소리를 내거나 전시물을 파손하는 등 민폐 행위를 금지합니다.
- 다른 관람객에게 피해를 줄 우려가 있는 경우 또는 박물관의 주의나 지시를 따르지 않는 경우는 퇴장 조치를 할 수 있습니다.
- 이 가이드에 표시된 가격은 모두 소비세가 포함된 가격입니다.
- 본 가이드 기재 내용은 변경될 수 있습니다. 자세한 내용은 공식 홈페이지를 참조해 주시기 바랍니다.

우편번호 330-0852 사이타마현 사이타마시 오미야구 오나리초 3-47  
TEL: 048-651-0088(대표) www.railway-museum.jp/

鉄道博物館 THE RAILWAY MUSEUM



뮤지엄 가이드 한국어



JR 오미야역에서 뉴셔틀을 타고 '철도박물관역' 하차, 도보 1분  
주차장에 제한이 있으므로 대중교통을 이용하십시오.  
(주차요금 일반차 1일1,000엔/대형차 1일 2,040엔)  
자전거, 오토바이는 주차장을 이용해 주십시오(무료)





# 전관 안내도

- i** 정보메이션
- 화장실**
- 유아 휴게실**
- 다기능 화장실**
- 흡연실**
- 보조견 씻기는 곳**
- 엘리베이터**
- 레스토랑·카페**
- 역도시락 가게**
- 음식을 먹을 수 있는 공간**
- 숍**
- 물품 보관함**
- AED**

## 미터표

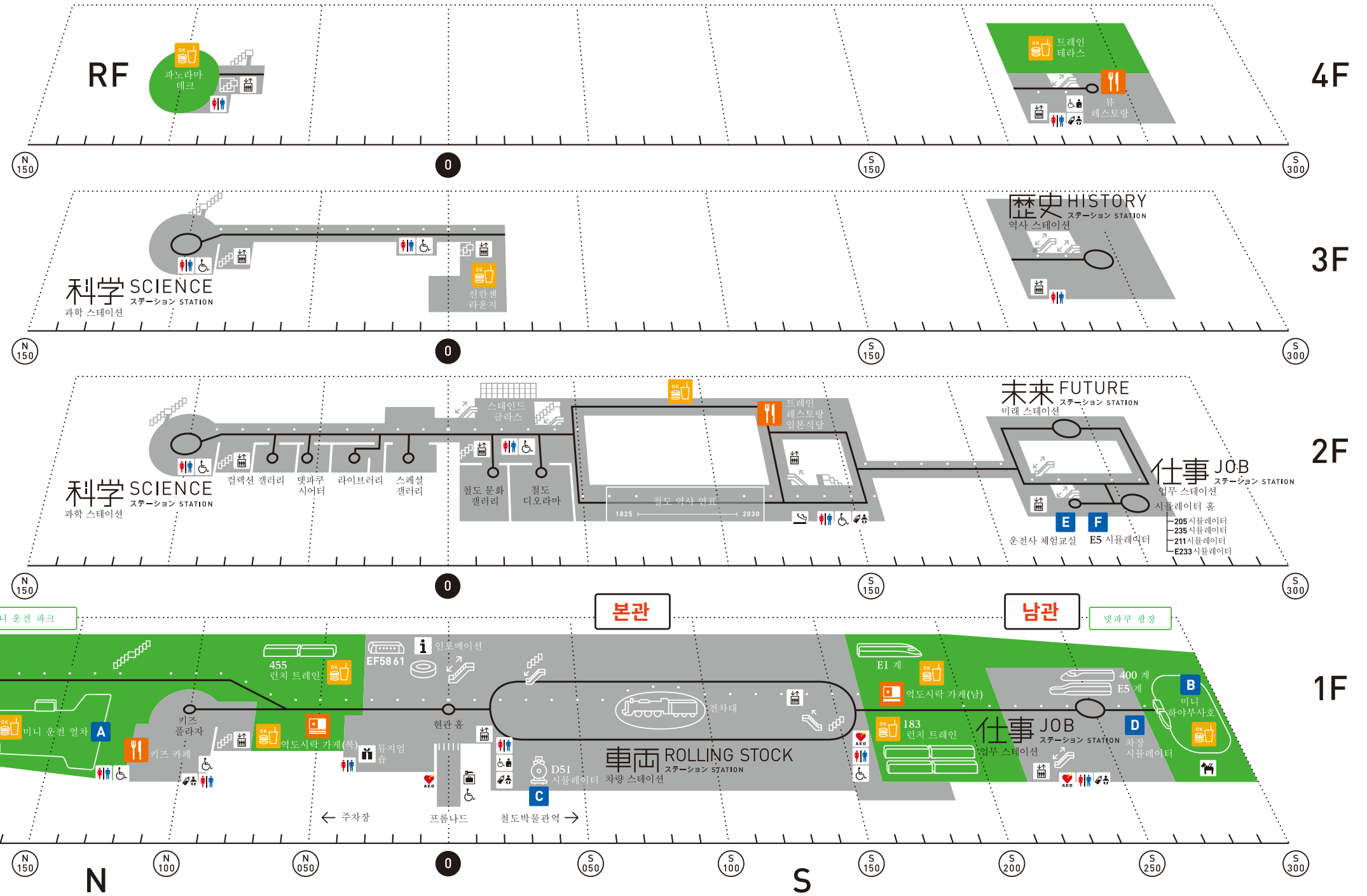
박물관의 바닥면에 현관을 기점 '0'으로 하여 미터표를 설치했습니다. 숫자는 기점에서의 거리, 알파벳 'N'은 북쪽, 'S'는 남쪽을 나타냅니다.



철도박물관 앱으로  
뱃파쿠를 더욱 즐겁게



오디오 가이드로 뱃파쿠  
더 알아보기



## 유료 체험 프로그램 (유료)

### The Railway Museum Raffle App



**A 미니 운전 열차 (1대 600엔)** N 125

1주 약 300m의 선로를 신호나 속도 제한을 지키면서 운전할 수 있습니다.

**접수** 'The Railway Museum Raffle App' 으로 추첨  
**연령** 운전은 초등학생 이상, 1대 3명까지 승차 가능.  
**시간** 10:35-16:30

**B 미니 하야부사호 (1명 200엔)** S 270

실물과 똑같이 재현된 E5 계 신칸센이 선두에 서는 미니 전차에 승차할 수 있습니다.

**접수** 선착순 안내  
**연령** 미취학 아동 1명당 보호자 1명 동반 필요  
**시간** 10:50-16:00  
※겨울(12월~2월)에는 휴업

**C D51 시뮬레이터 (600엔)** 본관 1F S 020

D51 형식 증기 기관차의 운전을 재현한 일본 최초의 본격적인 SL 운전 시뮬레이터입니다.

**접수** 'The Railway Museum Raffle App' 으로 추첨  
**연령** 중학생 이상  
**시간** 10:25-16:30

**D 차장 시뮬레이터 (600엔)** 남관 1F S 260

홈에서의 안전 확인이나 차내 방송, 도어 개폐 등 차장 업무를 배울 수 있는 체험 전시입니다.

**접수** 'The Railway Museum Raffle App' 으로 추첨  
**연령** 초등학생 이상  
**시간** 10:25-16:30

**E 운전자 체험교실 (600엔)** 남관 2F S 230

실제 기관사 양성용 훈련 설비를 바탕으로 한 시뮬레이터입니다. 강사와 함께 철도의 안전 메커니즘을 배울 수 있습니다.

**접수** 'The Railway Museum Raffle App' 으로 추첨  
**연령** 초등학생 이상(1~4학년은 보호자 동반 필요, 미취학 아동은 일 좌석에서 견학 가능)  
**시간** 평일 11:00-16:35  
토요일 10:25-16:35

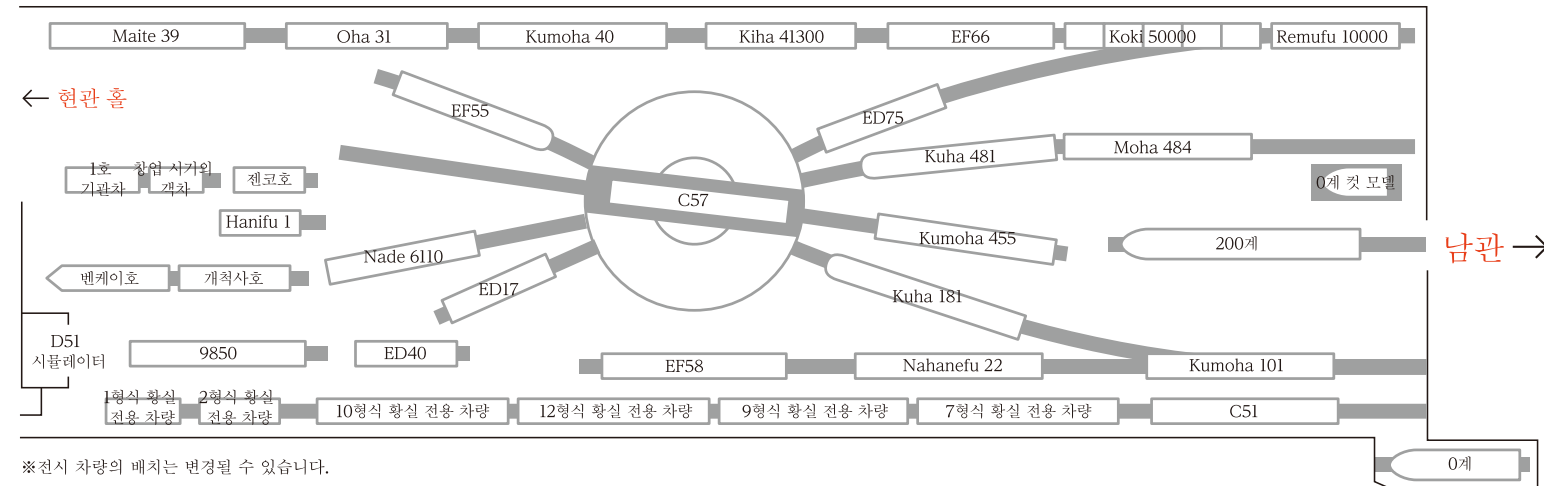
**F E5 시뮬레이터 (600엔)** 남관 2F S 240

도호쿠 신칸센 '하야부사'로 320km/h로 운전하는 E5 계의 고속 운전을 체험할 수 있는 시뮬레이터입니다.

**접수** 'The Railway Museum Raffle App' 으로 추첨  
**연령** 초등학생 이상  
**시간** 10:25-16:45

## 車両 ROLLING STOCK

차량 스테이션



※전시 차량의 배치는 변경될 수 있습니다.

\*체험 프로그램 시간은 변경될 수 있습니다. 자세한 내용은 공식 홈페이지를 참조해 주시기 바랍니다. \*'The Railway Museum Raffle App'을 통한 추첨은 실시하지 않는 경우가 있습니다.